

LED

PANEL 40W

60 x 60cm / cool-white
3'300Lumen




LED PANEL SLIMFLUX 40W / 60 X 60

Montage-Variante I: EINGEBAUT

25'000h

Code	Watt	Volt	Entspricht	Lumen	Farbe couleur	Gewicht	Masse (LxBxH)
8026	40W	220-240V	4 X 18W (FL)	3'300	cool-white	2'600gr	595 x 595 x 13mm





Aluminium Aufbaurahmen für Aufputzmontage

Montage-Variante 2: AUFPUTZ

Corps en aluminium pour montage en surface/plafond pour LED Panneau Slimflux

Code	Farbe couleur	Material	Masse (LxBxH)
8026R	weiss/blanc	Aluminium	603 x 603 x 50mm



Set zur abgehängten Montage (variable Höhe)

Montage-Variante 3: ABGEHÄNGT

Kit de câbles pour suspension ajustable

Code	Farbe couleur	Material	Masse (DxL)
8026S	silber	4 x Stahlkabel	1'200mm



Ihre Bestellung:
Votre commande:

Adresse:

LED PANEL 40W Stk.
AUFPUTZRAHMEN Stk.
KABELSET Stk.



Fax: 032 652 73 51
Email: teslalight@bluewin.ch

Alle Preise netto, exkl. 8% MWST